

校外・家庭

7. 安全に登下校

- ①登校時間は8時～8時15分です。時間内に登校しましょう。
- ②横断歩道では、信号をよく見て、自動車が来ないことを確認してから渡りましょう。
- ③歩道、横断歩道、歩道橋を広がらずに歩きましょう。(道を半分あける)寄り道はしません。
- ④さわぎながら歩いたり人にぶつかったりしないようにしましょう。
- ⑤決められた通学路を、できるだけ友達と一緒に通しましょう。
- ⑥名前や住所を聞かれても絶対に言わないで、その場をはなれます。そばの大人に伝えましょう。
- ⑦マンションやお店、ほかの学校のしき地内に入らないようにしましょう
- ⑧校門にバスやトラックが来ているときは勝手に動きません。先生の指示で移動しましょう。

「電車通学」の約束

- ①車内ではマナーを守り、静かに乗車しましょう。
- ②駅では階段を使いましょう。
- ③何か困ったことが起きたときは、駅員さんに助けを求めましょう。
- ④ICカード乗車券に必要以上にお金をチャージしないようにしましょう。

「いかのおすし」の約束

- ついて**い**か**な**い
くるまに**の**ら**な**い
おおごえでし**ら**せる
すぐに**に**げる
らせる

8. 家の人との約束

【校外で遊ぶとき】

- ①家の人に「だれと」「どこで」「何を」「いつ帰るのか」知らせておきましょう。
- ②チャイムが鳴ったらすぐに帰りましょう。

【災害に備えて】

- ①家の人との連絡方法を確認しておきましょう。
- ②安全な避難場所と避難の仕方を確認しておきましょう。

【公共の場でのマナー】

- ①おしゃべりは小さな声でしましょう。
- ②食べ物や飲み物は許可されている場所で食べましょう。
- ③物は大切に使いましょう。

【携帯電話のマナー】※学校には持って来ません

- ①家の人と使い方のルールを決めておきましょう。
- ②夜おそい時間に電話やメールはしないようにしましょう。

【お金の使い方】

- ①お金の使い方について、家族と約束を決めておきましょう。
- ②友達に、物を買ったり買ってもらったりするのは絶対にやめましょう。



平成28年度

九段スタンダード

KUDAN STANDARD

千代田区立九段小学校



「九段スタンダード」は、子どもたちが互いに気持ちよく学校生活を送るため、学習規律と生活規律について具体的な取組をまとめたものです。子どもたちが豊かな社会生活を送るうえで大切なことを身に付けていくためには、学校・家庭・地域等が育てたい子ども像を共有し、一緒に育てていくことが大切です。ご家庭でも、このリーフレットをお子様と一緒にご覧いただきますようお願いいたします。

<< さくら校舎でのやくそく >>

- ①授業で使う教室以外、先生がいない教室には入らないようにしましょう。
- ②玄関・階段は2か所あります。みなさんが使う玄関・階段は、図工室側です。
- ③防火シャッターがあります。近くで遊んだり立ち止まったりしないようにしましょう。
- ④防火シャッターの横に防火とびらがあります。絶対に触らないようにしましょう。
- ⑤ベランダには絶対に出ないようにしましょう。
- ⑥体育館には、先生と一緒にないと入れません。
- ⑦地下はプリズムやアフタースクールの教室になります。関係のない人は地下に行きません。
- ⑧すべり台で遊べるのは、1・2年生だけです。すべる所を上がって行きません。
- ⑨一輪車の練習ができるのは3年生以上です。スピードは出さず、周りをよく見てぶつからないようにしましょう。

がくしゅうきりつ 学習規律

【5分休みの過ごし方】
 ◇授業が終わったらすぐに片付けをして、次の時間の準備をしましょう。
 ◇トイレや水飲みなどをすませましょう。

ただ しせい 1. 正しい姿勢

- ①背筋を伸ばし、ひじは机につかないようにしましょう。
- ②発表するときは、手を頭より高く挙げましょう。
- ③発表するときは、席から立って話しましょう。
- ④名前を呼ばれたら、「はい」としっかり返事をしましょう。
- ⑤席から立つときは、机の中にきちんとイスを入れましょう。
- ⑥授業の始めと終わりには、机に手をつかず姿勢よく立ち、しっかりとあいさつをしましょう。



はな かた き かた 2. 話し方・聞き方

- ①お話しは、話している人の方に体を向け、目を合わせて聞きましょう。
- ②人が話しているときは、静かに聞き、途中で口をはさまないようにしましょう。
- ③学習中、関係のない話をしないようにしましょう。
- ④聞く人に伝わる声の大きさを考えながら、はっきり話しましょう。

【授業の始めと終わり】
 起立→気をつけ→礼（あいさつ）→着席


【聞き方名人 あいうえお】

- あ：あいての目を見て
- い：いい姿勢で
- う：うなずきながら
- え：えがおで
- お：終わりまで静かに



【話し方名人 かきくけこ】

- か：かんたんな言葉で
- き：聞こえる声で
- く：口を大きく開けて
- け：けっして急がず
- こ：言葉づかいに気を付けて



がくしゅうじゅんび とく 3. 学習準備・取り組み

- ①自分の考えを、ていねいにノートに書きましょう。
- ②学習に必要なものは持ってこないようにしましょう。

【学習用具】(筆箱)

- ・鉛筆 (B・2B) 5本程度
- ※授業前にけずっておく。
- ・赤青鉛筆
- ・消しゴム
- ・定規
- ・名前ペン

【ノートに書くとき】

- ・下じきを使う。
- ・鉛筆を持っていないほうの手でノートをおさえる。
- ・線は定規で引く。

【正しい鉛筆の持ち方】



せいかつきりつ 生活規律

【教室の移動】
 ・廊下や階段は、右側を静かに歩きましょう。
 ・教室を移動するときは、並んで歩きましょう。

じぶん すす 4. 自分から進んであいさつ

さようなら
帰るとき (下校中に知ってる人に会ったとき)

すみません
相手に失礼なことをしたとき

おはよう ございます
登校したとき (登校中に知ってる人に会ったとき)

めを見て 自分から
目を見て自分から


ありがとうございます
人にお世話になったとき

しつれいします
職員室や校長室に入るとき

しずかに聞く
時と場面を考える

おいしい
食事しているとき

「食事のあいさつ」
 食材と給食にたずさわる人々に、感謝の気持ちをこめて言いましょう。



【会しゃく】
 軽くおじぎをすること

大きな声を出せない場面や近い時間に、何度も同じ人に会ったときにします。相手への心づかいを表す動作です。

ことば み 5. ていねいな言葉・身だしなみ

- ①時と場所、話す相手にふさわしい ていねいな言葉づかいをしましょう。


☆友だちを「～さん」と呼び、呼びつけにしません。
 ☆先生には「～です。」「～ですか。」など、ていねいな言葉で話しましょう。



- ②校帽をかぶって登下校しましょう。
- ③くつや上ばきは、かかとをふまないではきましょう。しまうときは、そろえてしまいましょう。
- ④ハンカチ、ティッシュはいつも身に付けましょう。
- ⑤給食のとき、外から教室に入るとき、うがい・手洗いを忘れずにしましょう。
- ⑥給食の準備をするときは、本を読んだり大声で話したりせず、静かに待ちましょう。

がっこう きょうしつ 6. きれいな学校・教室

- ①使ったものは、きちんと元の場所に戻しましょう。
- ②掃除中、関係のない話をしないようにしましょう。
- ③たてわり班掃除では、お互いに協力し、助け合って取り組みましょう。
- ④学校から帰るとき、身の回りを整理し、机をきちんとならべて帰りましょう。



協力してそうじ